




Härmed intygas att bifogad ekonomisk plan är registrerad hos Bolagsverket.

Sundsvall

2015-09-14



Linda Melin

FÖREL 20/7
Reg 950928 / KLW

ENHET: 6 Bostadsföreningen Formen 1 u.p.a.

RUBRICERING : TYPBRF STAD FIRM FÖR
SÖKT FIRMA: Bostadsrättsföreningen FORMEN 1

SALDO: 400 ✓

DIARIEFÖRT AV: MEJ 1995-06-22

558657/95

702000-6149

**FÖRENKLAD EKONOMISK PLAN FÖR BOSTADSFÖRENINGEN
FORMEN 1 U.P.A, ORG NR 702000-6149, FÖR OMBILDNING TILL
BOSTADSRÄTTSFÖRENINGEN FORMEN 1.**

1. FÖRENINGENS BEHÅLLNA TILLGÅNGAR, 1994-12-31

TILLGÅNGAR

Omsättningstillgångar

Kassa och bank	4 423:67
SBC Klientmedelskonto	553 289:61
Förutbetalda kostnader och upplupna intäkter	<u>24 619:00</u>

Summa omsättningstillgångar 582 332:28

Anläggningstillgångar

Aktier och andelar	24 500:00
Andra fordringar	3 000:00
Maskiner och inventarier	5 360:00
Underhållslånepost	293 900:00
Byggnader	330 385:00
Mark	<u>786 000:00</u>

Summa anläggningstillgångar 443 145:00

Summa tillgångar 2 025 477 :28

SKULDER OCH EGET KAPITAL, 1994-12-31**Kortfristiga skulder**

Leverantörsskulder	- 227 425:00
Skatteskuld	- 98 809:00
Upplupna kostnader och förutbetalade intäkter	-38 880:00
Övriga skulder	<u>- 5 307:00</u>

Summa kortfristiga skulder -370 421:00

Långfristiga skulder

Låneskulder	<u>- 51 724:14</u>
-------------	--------------------

Summa långfristiga skulder - 51 724:14

EGET KAPITAL**Bundet eget kapital**

Inbetalda insatser	- 268 930:00
Upplåtelseavgifter	-2 083 800:00
Reservfond	<u>- 15 910:71</u>

Summa bundet eget kapital 2 368 640:71

Ansamlad förlust

Ansamlad förlust	435 521:21
Redovisat årsresultat	<u>329 787:25</u>

Summa ansamlad förlust 765 308:46

Summa eget kapital - 1 603 335:25

Summa skulder och eget kapital - 2 025 477:28

2. FÖRTECKNING ÖVER INSATSER SAMT FÖRDELNING AV ÅRSavgIFTER


Lgh nr	Yta, kvm	Insats	Fördelningstal årsavgift	Fördelningstal med lgh nr 19.
1	134	17 500 kr	5,47	5,34
2, lok.	134			
3	134	9 333 kr	3,53	3,45
4	155	11 667 kr	4,08	3,99
5	134	9 333 kr	3,53	3,45
6	155	13 333 kr	4,08	3,99
7	134	9 333 kr	3,53	3,45
8	155	11 667 kr	4,08	3,99
9	134	9 333 kr	3,53	3,45
10	155	11 667 kr	4,08	3,99
11, lok.	63			
12	37	2 667 kr	0,97	0,95
13	103	6 667 kr	2,71	2,65
14	103	6 667 kr	2,71	2,65
15	103	6 667 kr	2,71	2,65
16	103	6 667 kr	2,71	2,65
18	37	2 667 kr	0,97	0,95
19, hg.	90	6 000 kr		2,32
20	63	4 000 kr	1,66	1,62
21	41	3 000 kr	1,08	1,05
22	63	4 000 kr	1,66	1,62
23	63	4 000 kr	1,66	1,62
24	41	3 000 kr	1,08	1,05
25	63	4 000 kr	1,66	1,62
26	63	4 000 kr	1,66	1,62
27	41	3 000 kr	1,08	1,05
28	63	4 000 kr	1,66	1,62
29	63	4 000 kr	1,66	1,62
30	41	3 000 kr	1,08	1,05
31	63	4 000 kr	1,66	1,62
32	37	2 667 kr	0,97	0,95
33	37	2 667 kr	0,97	0,95
34	103	6 667 kr	2,71	2,65
35	103	6 667 kr	2,71	2,65
36	103	6 667 kr	2,71	2,65
37	103	6 667 kr	2,71	2,65
38	63	4 000 kr	1,66	1,62
39, lok.	27			
40	63	4 000 kr	1,66	1,62
41	63	4 000 kr	1,66	1,62
42	41	3 000 kr	1,08	1,05
43	63	4 000 kr	1,66	1,62


Lgh nr	Yta, kvm	Insats	Fördelningstal årsavgift	Fördelningstal med lgh nr 19.
44	63	4 000 kr	1,66	1,62
45	41	3 000 kr	1,08	1,05
46	63	4 000 kr	1,66	1,62
47	63	4 000 kr	1,66	1,62
48	41	3 000 kr	1,08	1,05
49	63	4 000 kr	1,66	1,62
50	63	4 000 kr	1,66	1,62
51	41	3 000 kr	1,08	1,05
52	63	4 000 kr	1,66	1,62
53, lok.				
91, lok.				
92, lok.				

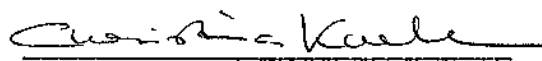
269 167 kr	100,00	100,00
Inbet, insatser		
263 167 kr		


Stockholm 1995-

STYRELSEN FÖR BOSTADSFÖRENINGEN FORMEN 1 U.P.A UNDER
OMREGISTRERING TILL BOSTADSRÄTTSFÖRENINGEN FORMEN 1


Erik Sandin


Sissi Mossige-Norheim


~~Cecilia Schierwagen Westling~~
Christina Karlsson


Bengt Regius

**FÖRENKLAD EKONOMISK PLAN FÖR BOSTADSFÖRENINGEN
FORMEN 1 U.P.A, ORG NR 702000-6149, FÖR OMBILDNING TILL
BOSTADSRÄTTSFÖRENINGEN FORMEN 1.**

1. FÖRENINGENS BEHÅLLNA TILLGÅNGAR, 1994-12-31

Ink. T. Patentverket

TILLGÅNGAR

1995-09-22

Omsättningstillgångar

Kassa och bank	4 423:67
SBC Klientmedelskonto	553 289:61
Förutbetalda kostnader och upplupna intäkter	<u>24 619:00</u>

Summa omsättningstillgångar 582 332:28

Anläggningstillgångar

Aktier och andelar	24 500:00
Andra fordringar	3 000:00
Maskiner och inventarier	5 360:00
Underhållslånepost	293 900:00
Byggnader	330 385:00
Mark	<u>786 000:00</u>

Summa anläggningstillgångar 1 443 145:00

Summa tillgångar 2 025 477 :28

SKULDER OCH EGET KAPITAL, 1994-12-31**Kortfristiga skulder**

Leverantörsskulder	- 227 425:00
Skatteskuld	- 98 809:00
Upplupna kostnader och förutbetalade intäkter	-38 880:00
Övriga skulder	<u>- 5 307:00</u>

Summa kortfristiga skulder -370 421:00

Långfristiga skulder

Låneskulder - 51 724:14

Summa långfristiga skulder - 51 724:14

EGET KAPITAL**Bundet eget kapital**

Inbetalda insatser	- 268 930:00
Upplåtelseavgifter	-2 083 800:00
Reservfond	<u>- 15 910:71</u>

Summa bundet eget kapital 2 368 640:71

Ansamlad förlust

Ansamlad förlust	435 521:21
Redovisat årsresultat	<u>329 787:25</u>

Summa ansamlad förlust 765 308:46

Summa eget kapital - 1 603 335:25

**Summa skulder
och eget kapital - 2 025 477:28**

2. FÖRTECKNING ÖVER INSATSER SAMT FÖRDELNING AV ÅRSAVGIFTER

Lgh nr	Yta, kvm	Insats	Fördelningstal årsavgift	Fördelningstal med lgh nr 19.
1	134	17 500 kr	5,47	5,34
2, lok.	134			
3	134	9 333 kr	3,53	3,45
4	155	11 667 kr	4,08	3,99
5	134	9 333 kr	3,53	3,45
6	155	13 333 kr	4,08	3,99
7	134	9 333 kr	3,53	3,45
8	155	11 667 kr	4,08	3,99
9	134	9 333 kr	3,53	3,45
10	155	11 667 kr	4,08	3,99
11, lok.	63			
12	37	2 667 kr	0,97	0,95
13	103	6 667 kr	2,71	2,65
14	103	6 667 kr	2,71	2,65
15	103	6 667 kr	2,71	2,65
16	103	6 667 kr	2,71	2,65
18	37	2 667 kr	0,97	0,95
19, hg.	90	6 000 kr		2,32
20	63	4 000 kr	1,66	1,62
21	41	3 000 kr	1,08	1,05
22	63	4 000 kr	1,66	1,62
23	63	4 000 kr	1,66	1,62
24	41	3 000 kr	1,08	1,05
25	63	4 000 kr	1,66	1,62
26	63	4 000 kr	1,66	1,62
27	41	3 000 kr	1,08	1,05
28	63	4 000 kr	1,66	1,62
29	63	4 000 kr	1,66	1,62
30	41	3 000 kr	1,08	1,05
31	63	4 000 kr	1,66	1,62
32	37	2 667 kr	0,97	0,95
33	37	2 667 kr	0,97	0,95
34	103	6 667 kr	2,71	2,65
35	103	6 667 kr	2,71	2,65
36	103	6 667 kr	2,71	2,65
37	103	6 667 kr	2,71	2,65
38	63	4 000 kr	1,66	1,62
39, lok.	27			
40	63	4 000 kr	1,66	1,62
41	63	4 000 kr	1,66	1,62
42	41	3 000 kr	1,08	1,05
43	63	4 000 kr	1,66	1,62

Lgh nr	Yta, kvm	Insats	Fördelningstal årsavgift	Fördelningstal med lgh nr 19.
44	63	4 000 kr	1,66	1,62
45	41	3 000 kr	1,08	1,05
46	63	4 000 kr	1,66	1,62
47	63	4 000 kr	1,66	1,62
48	41	3 000 kr	1,08	1,05
49	63	4 000 kr	1,66	1,62
50	63	4 000 kr	1,66	1,62
51	41	3 000 kr	1,08	1,05
52	63	4 000 kr	1,66	1,62
53, lok.				
91, lok.				
92, lok.				

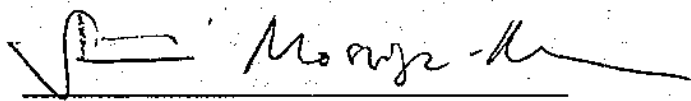
269 167 kr	100,00	100,00
Inbet, insatser		
263 167 kr		

Stockholm 1995-

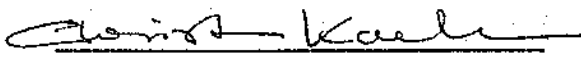
STYRELSEN FÖR BOSTADSFÖRENINGEN FORMEN 1 U.P.A UNDER
OMREGISTRERING TILL BOSTADSRÄTTSFÖRENINGEN FORMEN 1



 Erik Sandin



 Sissi Mossige-Norheim



~~Cecilia Schierwagen Westling~~
 Christina Karlsson



 Bengt Regius